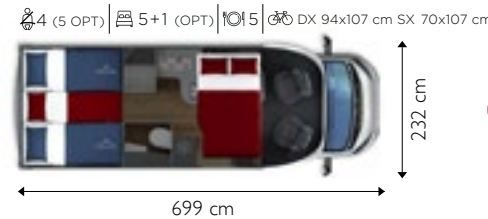


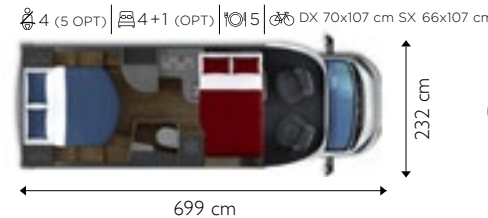
Therry

SEMINTEGRALI | LOW-PROFILES | TEILINTEGRIERTE

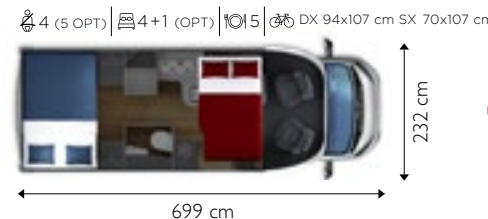

T32



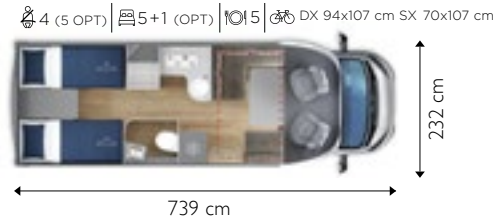
T34



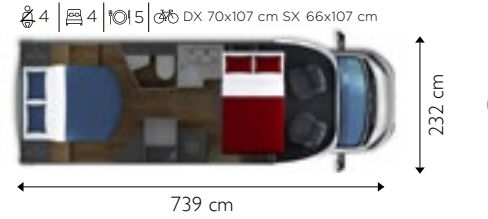
T36



T37



T38



Therry

MANSARDATI | COACH-BUILTS | ALKOVEN

T45



G-Line

MOTORHOME | A-CLASS

937



938



PACK

PACK THERRY/G-LINE

- Climatizzatore cabina manuale
- ESP
- Traction + Hill holder + hill descent
- Cerchi di 16 acciaio
- Pneus M+S
- Sospensioni rinforzate
- Predisposizione radio
- Foderine cabina in tinta
- Serbatoio acque grigie riscaldato
- Gradino esterno elettrico
- Oscuranti plissettati cabina a scomparsa
- Retrocamera con monitor 7"
- Comando stufa Truma Combi CP Plus

PACK THERRY/G-LINE

- Cabin manual air-conditioning
- ESP
- Traction +, Hill holder + hill descent
- 16" steel wheels
- M + S tires
- Reinforced front axle suspensions
- Radio provision
- Cabin seats covers of the same material and color of the upholstery
- Heated waste-water tank
- Electric extractable step
- Pleated cabin blind
- Reverse camera with 7" monitor
- TRUMA CP Plus switcher

THERRY/G-LINE PACKET

- Manuelle Klimaanlage Fahrerhaus
- ESP
- Traction + Hill holder + Hill descent
- 16" Stahl Felgen
- M+S Reifen
- Verstärkte Federung
- Radio Vorbereitung
- Fahrerhaussitzbezüge in Polsterstoff
- Beheizbarer Abwassertank
- Elektrische Trittsstufe
- Fahrerhaus Faltdunkelungsrollos
- Rückfahrkamera mit 7 Zoll Monitor
- Truma Combi CP Plus Steuereinheit

PACK PLUS CITROEN

- Start & Stop
- TMPS (Tyre Monitoring Pressure System)
- Volante e pomello del cambio in pelle
- Accensione automatica dei fari e sensore pioggia (ND G-LINE)
- Plancia TECN0 inserti in alluminio
- Quadro strumenti cromo
- Fendinebbia
- Maniglie cabina verniciate in tinta

PACK PLUS CITROEN

- Start & Stop
- TMPS (Tyre Monitoring Pressure System)
- Leather-covered steering wheel and gear knob
- Automatic lights power-on and automatic rain sensor (excepted G-Line)
- Dashboard with TECN0 chromed decorations
- Display chrome decorations
- Fog-lights
- Painted door handles

PLUS CITROEN PACKET

- Start & Stop
- TMPS (Tyre Monitoring Pressure System)
- Leder Schaltknopf und Leder Lenkrad
- Lichtautomatik und Regensensor (nicht verfügbar auf G-LINE)
- TECN0 Armaturenbrett mit Alu Einsätzen
- Chrom Lock Anzeigentafel
- Nebelleuchten
- Lackierter Türgriffe

P.L.A. (per GIOTTILINE) si riserva il diritto di modificare in qualsiasi momento e senza alcun preavviso, le caratteristiche tecniche della cellula e dei telai, le dotazioni tecniche e gli arredamenti dei veicoli. Il presente catalogo, stampato a Agosto 2020, può contenere al suo interno foto effettuate con veicoli prototipo, non ancora pertanto in versione definitiva. Per raggiungerli su tutte le variazioni intervenute dopo la stampa e le possibili differenze, nonché per gli eventuali errori presenti su questo stampato, sarà a vostra disposizione la nostra rete di vendita. Tutti i materiali, oggettistica, moto, biciclette, etc etc utilizzati per le foto di questo catalogo non fanno parte delle dotazioni di serie dei veicoli. Eventuali accessori presenti sui veicoli fotografati sono disponibili con il relativo sovrapprezzo. Tutte le dotazioni di serie e le caratteristiche sono riportate nelle apposite schede tecniche e sono valide solo al momento della stampa del catalogo (Agosto 2020). Tutti i dati contenuti nel presente opuscolo sono quindi da considerarsi indicativi e non vincolanti.

P.L.A. (for GIOTTILINE) reserves the right to change with no notice and at any time the technical data of the body and of the chassis, the technical equipment and the inner design of the vehicles. The current catalogue printed in August 2020 may contain pictures taken on prototypes, so not definitive versions. In order to be informed about eventual changes introduced after the print and about eventual differences, as well as about eventual mistakes, our sales department will be at your disposal. All materials, items, bike, bicycles, etc... visible on the vehicles of the pictures are on sales according to their purchase price. The standard equipment and features are listed in the technical data and are in force since the printing time of the catalogue (August 2020).

P.L.A. (für GIOTTILINE) behält sich das Recht vor, jederzeit und ohne Vorankündigung die technischen Eigenschaften des Aufbaus und der Fahrgestelle sowie die technischen Ausrüstung und Ausstattung der Fahrzeuge zu verändern. Dieser Katalog wurde im August 2020 gedruckt, kann Fotos von Prototypen enthalten die somit noch nicht endgültig sind. Unser Vertriebsnetz steht Ihnen zur Verfügung um Ihnen alle Änderungen die nach dem Druck gemacht wurden und mögliche Unterschiede, sowie eventuelle Druckfehler zu Erläutern. Alle Materialien, Einrichtungsartikel, Zubehör, Motorräder, Fahrräder usw. die auf die Bilder in diesem Katalog abgebildet sind gehören nicht zur Serienausstattung der Fahrzeuge. Abgebildetes Zubehör auf den Fahrzeugen sind mit entsprechendem Zuschlag erhältlich. Die Serienausstattung mit den jeweiligen technischen Daten gelten ab dem Druckdatum des Katalogs (August 2020).

WEIGHT IN RUNNING ORDER

Calculation of Masses carried out on the basis of Regulation 1230/2012 and Directive 95/48 / EC, where:
- mass in running order is the mass of the finished vehicle including 90% of the fluids and the mass of the driver;
- useful mass is the difference between the technically permissible maximum laden mass and the mass in running order increased by the mass of passengers and the mass of the optional devices.

MASSE IN ORDINE DI MARCIA

Calcolo delle Masse effettuato in base al regolamento 1230/2012 e la direttiva 95/48/CE, dove:
- massa in ordine di marcia è la massa del veicolo finito compreso del 90% dei fluidi e della massa del guidatore;
- massa utile è la differenza tra massa massima tecnicamente ammissibile a pieno carico e la massa in ordine di marcia aumentata della massa dei passeggeri e della massa dei dispositivi opzionali.

GIOTTILINE

www.giottiline.com

Z.I. Loc. Pian dell'Olmino, 41 - 53034 Colle di Val d'Elsa (SI) (Italia) - Tel. +39 0577 904023

info@giottiline.com

GIOTTILINE

THERRY / G-LINE

CARATTERISTICHE TECNICHE E DOTAZIONI
TECHNICAL SPECIFICATIONS AND EQUIPMENT
TECHNISCHE DATEN UND AUSSTATTUNGEN

COLLECTION 2021

	T32	T34	T36	T37	T38	T45	GLINE 937	GLINE 938
MECCANICA • CHASSIS • FAHRGESTELL								
Telaio · Chassis · Fahrgestell	Citroen Jumper / Fiat Ducato	Citroen Jumper / Fiat Ducato	Citroen Jumper / Fiat Ducato	Citroen Jumper / Fiat Ducato		Citroen Jumper / Fiat Ducato	Citroen Jumper / Fiat Ducato	Citroen Jumper / Fiat Ducato
Motore · Engine · Motor	Euro 6.2D	Euro 6.2D	Euro 6.2D	Euro 6.2D		Euro 6.2D	Euro 6.2D	Euro 6.2D
Portata · Loading capacity · Fahrwerk	35 Light	35 Light	35 Light	35 Light		35 Light	35 Light	35 Light
Cilindrata in cc · Engine capacity · Hubraum	2.200 / 2.300	2.200 / 2.300	2.200 / 2.300	2.200 / 2.300		2.200 / 2.300	2.200 / 2.300	2.200 / 2.300
Potenza · Power rating · Leistung	140cv	140cv	140cv	140cv		140cv	140cv	140cv
Passo · Wheelbase · Radstand	3.800mm	3.800mm	3.800mm	4.035mm		4.035mm	4.035mm	4.035mm
DOTAZIONI MECCANICA • MECHANICAL EQUIPMENT • MECHANISCHE AUSRÜSTUNG								
Airbag guida · ABS	s	s	s	s		s	s	s
Vetri elettrici · Electric windows · Elektrische Fensterheber	s	s	s	s		s	s	s
Chiusura centralizzata cabina con telecomando · Cab door lock with remote control · Aufbauzentralverriegelung mit Fernbedienung	s	s	s	s		s	s	s
Sedili Captain Chair regolabili in altezza · Seats "captain chair" adjustable in height · Höhenverstellbare Captain Chair Sitze	s	s	s	s		s	s	s
Carreggiata posteriore allargata · Widened rear track · Verbreiterte Spur	s	s	s	s		s	s	s
Batteria maggiorata · Empowered battery · Leistungsfähigere Batterie	s	s	s	s		s	s	s
Paraurti in tinta · Painted bumper · Lackierte Stoßstange	s	s	s	s		s	-	-
Vernice metallizzata · Metallic paint · Metallic-Lackierung	o	o	o	o		o	-	-
Cerchi in lega di 16" · 16" alloy joints · 16" Alufelgen	o	o	o	o		o	o	o
Fari diurni a LED · LED day-running lights · LED-Tagfahrlichter	o	o	o	o		o	s	s
PESI / MISURE / POSTI • WEIGHT / SIZES / SEATS • GEWICHTE / ABMESSUNGEN / SITZPLÄTZE								
Massa complessiva (kg) · Total weight (kg) · Gesamtgewicht (kg)	3.500	3.500	3.500	3.500		3.500	3.500	3.500
Massa in ordine di marcia* (kg) · Weight in running order* (kg) · Masse in fahrbereitem Zustand* (kg)	3.052	3.120	3.052	3.178		3.090	3.144	3.160*
Massa rimorchiabile · Towable weight · Anhängelast	2000	2000	2000	2000		2000	2000	2000
Lunghezza (cm) / Altezza (cm) / Larghezza (cm) · Length (cm) / Height (cm) / Width (cm) · Gesamtlänge (cm) / Gesamthöhe (cm) / Gesamtbreite (cm)	699 / 289 / 232	699 / 289 / 232	699 / 289 / 232	739 / 289 / 232		739 / 289 / 232	736 / 310 / 232	744 / 295/ 232
Spessore pavimento/Pareti / Tetto (mm) rivestimento in VTR · Floor tickness / Wall / Fiberglass coated roof · Aufbaubodenstärke / Wandstärke / Dachverkleidung aus GFK	63 / 33 / 30	63 / 33 / 30	63 / 33 / 30	63 / 33 / 30		63 / 33 / 30	63 / 33 / 30	17+50 / 33 / 30
Posti omologati · Travelling seats · Zugelassene Sitzplätze	4 (opt 5)	4 (opt 5)	4 (opt 5)	4 (opt 5)		4	5	4 (3 su Ducato)
Posti letto camera posteriore · Rear bed sleeping accommodations · Schlafplätze im Heck	2+1	2	2	2+1		2	2	2
Posti letto basculante/mansarda · Electric/alkove sleeping accommodations · Schlafplätze Hubbett/Alkovenbett	2	2	2	2		2	2	2
Posti letto dinette · Table seating places · Sitzgruppenbett	2 (o)	2 (o)	2 (o)	2 (o)		-	2	-
DIMENSIONI LETTI (cm) • SIZE OF BEDS • BETT-ABMESSUNGEN								
Letti posteriori · Rear Double Bed · Heckbett	81x192 / 81x192	150x188	145x210	83x198 - 83x193		150x190	135x220	84x200 / 84x214
Letto mansarda/basculante anteriore · Alkove/front electric bed · Hubbett/Alkovenbett	120/110x196	120/100x196	120/110x196	125x196		125/115x196	140x212	132x200
Letti dinette · Couch bed · Sitzgruppenbett	94x220	94x220	94x220	112x220		-	134x220	-
GAVONI E OBLÒ (cm) • LOCKERS AND WINDOWS • GARAGE UND DACHLUKEN								
Apertura gavoni dx/sx · Locker opening, right/left · Garagen Öffnungen	94x107 / 70x107	70x107 / 66x107	94x107 / 70x107	94x107 / 70x107		70x107 / 66x107	91x113 / 70x113	94x107 / 70x107
Altezza max interno gavone · Locker inner height · Abmessungen Garageninnenhöhe	123	117	123	118		117	126	119
Maxi oblò skyview 100x60 · Sky view front opening 100x60 · Hutzen-Panoramafenster zum Öffnen 100x60	s	s	s	s		s	-	-
Oblò dinette · Dinette window · Durchsichtige Dachluke Sitzgruppe	-	-	-	-		-	70x50	-
Oblò cucina · kitchen window · Dachluke Küche	40x40	40x40	40x40	70x50		40x40	40x40	70x50
Oblò camera posteriore · Rear room window · Heckzimmer Dachluke	70x50	70x50	70x50	70x50		70x50	40x40	70x50
Oblò nel bagno · Bathroom window · Dachluke Badezimmer	-	-	-	-		-	40x40	-
Oblò nella doccia · Shower room window · Dachluke Dusche	28x28	28x28	28x28	28x28		28x28	-	28x28
IMPIANTI • FACILITIES • ANLAGEN								
Serbatoio acque chiare in lt · Fresh water tank in lt · Liter Frischwassertank	100 (20lt in marcia)	100 (20lt in marcia)	100 (20lt in marcia)	100 (20lt in marcia)		100 (20lt in marcia)	100 (20lt in marcia)	100 (20lt in marcia)
Serbatoio acque grigie riscaldato (PACK) in lt · Heated waste water tank (PACK) · Beheizter Abwassertank (PACK)	100	100	100	100		100	100	100
Pannello comandi digitale personalizzato · New touch screen control panel · Neues touchscreen Bedienpanel	s	s	s	s		s	s	s
Finestre con cornice a filo in alluminio · Frameless-aluminium polyvision windows · Rahmenloses Ausstellfenster	s	s	s	s		s	s	s
Stufa Truma Combi C4000 · Truma Heater Combi C4000 · Truma-Heizung Combi C4000	s	s	s	s		s	s	-
Stufa Truma Combi C6000 · Truma Heater Combi C6000 · Truma-Heizung Combi C6000	o	o	o	o		o	o	s
Stufa Truma Combi C6000 Diesel · Truma Heater Combi C6000 Diesel · Truma-Heizung Combi C6000 Diesel	o	o	o	o		o	o	o
Stufa Truma Combi C6000EH · Truma Heater Combi C6000EH · Truma-Heizung Combi C6000EH	o	o	o	o		o	o	o
Piano cottura con piezo elettrico · Stove with piezoelectric lighting · Kochfeld mit Piezozündung	3 fuochi	3 fuochi	3 fuochi	3 fuochi		3 fuochi	3 fuochi	3 fuochi
Cappa aspirante · Fumehood · Abzugshaube	s	s	s	s		s	s	s
Frigo trivalente automatico in lt · Automatic trivalent fridge in lt · Automatischer Kühlschrank	142	142	142	150		150	150	150
Forno a gas · Gas oven · Gas Backofen	o	o	o	o		o	o	o
Letto posteriore regolabile in altezza · Heigth adjustable rear bed · Höhenverstellbares Heckbett	-	s	s	-		s	s	-
Porta a 2 punti con finestra e chiusura centralizzata · Entrance door with 2 locks and centralized locking · 2 schliess-punkt Aufbautür mir Zentralverriegelung und Fenster	s	s	s	s		s	s	s
Impianto illuminazione full LED, con luce indiretta sopra pensili · Full led lights with indirect illumination above the cupboards · Indirekte Beleuchtung über den Hängeschränken	s	s	s	s		s	s	s
Luce esterna a LED · Led outside light · LED Aussenlampe	s	s	s	s		s	s	s
Pres a USB anteriore / posteriore · USB plug front/rear · USB Stecker Front und Heckbereich	s	s	s	s		s	s	s
Predisposizione impianto TV / supporto · Preparation for tv-set with tv holder · TV Vorbereitung / TV Halter	s/s	s/s	s/s	s/s		s/s	s/o	s/s
Estintore 1 kg · Fire extinguisher 1 kg · Feuerlöscher 1 kg	s	s	s	s		s	s	s

(*) = in corso di omologazione · to be homologated · In zulassungsvorbereitung S= di serie · standard · serienmäßig O=optional · optional · zubehör